

Jsou určeny pro stavbu objektů na zachycování a odvádění dešťových vod z pozemních komunikací, nebo z jiných veřejných prostranství do stokové sítě.
Charakteristická pevnost betonu v tlaku na válciích fck nesmí být nižší než 40 MPa (N.mm⁻²)

**ČSN EN
1917**

Jednoduché
a účelné řešení konstrukce
těchto prvků včetně sofistikované
zápachové uzávěry, zaručuje optimální
montáž, ale především bezproblémový
provoz včetně čištění
zápachových uzávěr.



Nespornou výhodou u vpusťových den je jejich provedení, a to **do 1 m bez spoje**. Tím je **zaručena vodotěsnost a snížený náklady** na manipulaci včetně montáže. Jde o velmi **oblíbený výrobek** v poměru cena – užitné vlastnosti.

Zápachová uzávěra:

Možnost dodatečné montáže do stávajících uličních vpusť.

K dodání ve dvou variantách:

ZU200 (uzávěra bez spodního prodloužení)

ZUP200 (uzávěra se spodním prodloužením)



VYROVNÁVACÍ PRSTENCE

Kód dílce	DN (mm)	H (mm)	t (mm)	Hmotnost (kg)
TBV50/4/5	435	40	82,5	16
TBV50/6/5	435	60	82,5	24
TBV50/8/5	435	80	82,5	32
TBV50/10/5	435	100	82,5	40
TBV50/10/5/E	435	100	82,5	50
TBV10A	435	60	-	27

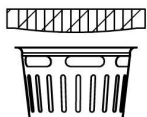
SKRUŽE

Kód dílce	DN (mm)	H (mm)	t (mm)	Hmotnost (kg)
TBV50/23/5	500	225	50	50
TBV50/33/5	500	325	50	65
TBV50/65/5	500	650	50	135
TBV50/35/5/SPK	500	350	50	85

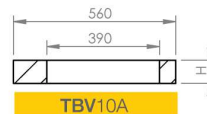
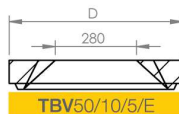
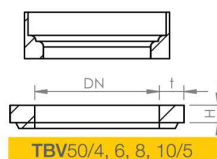
VPUSŤOVÁ DNA

Kód dílce	DN (mm)	H (mm)	t (mm)	Hmotnost (kg)
TBV50/100/5/HPK	500	1000	50	250
TBV50/100/5/DPK	500	1000	50	250
TBV50/100/5/PK	500	1000	50	255
TBV50/30/5/PK	500	300	50	120

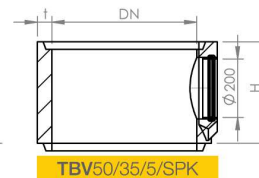
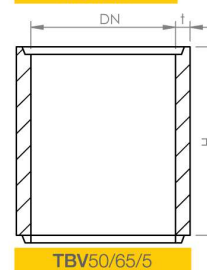
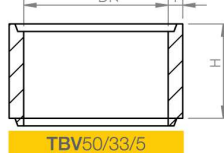
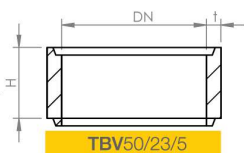
VTOKOVÉ MŘÍŽE
A KALOVÉ KOŠE
(více viz. poklopy
a mříže)



VYROVNÁVACÍ
PRSTENCE



SKRUŽE



VPUSŤOVÁ DNA

